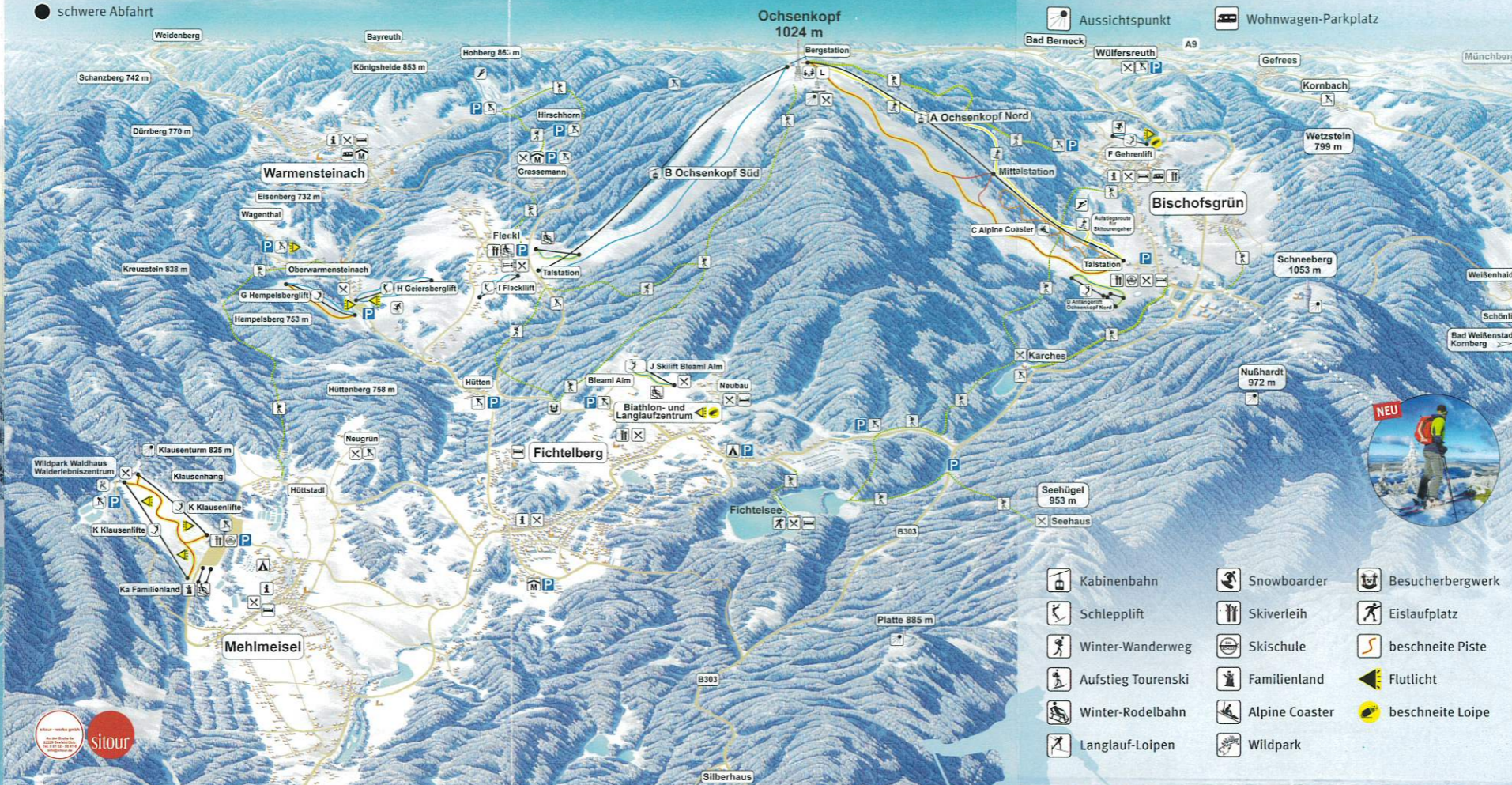




- leichte Abfahrt
- mittelschwere Abfahrt
- schwere Abfahrt



- ⊗ Gastronomie
- 🏨 Hotel
- 🏛️ Museum
- 📍 Aussichtspunkt
- 👤 Touristinformation
- 🅅️ Parkplatz
- ⚠️ Winter-Campingplatz
- 🚐 Wohnwagen-Parkplatz

- 🚠 Kabinenbahn
- 🏂 Snowboarder
- 👤 Besucherbergwerk
- 🚡 Schlepplift
- 👤 Skiverleih
- 🏂 Eislaufplatz
- 👤 Winter-Wanderweg
- 🏂 Skischule
- 🏂 beschneite Piste
- 👤 Aufstieg Tourenski
- 👤 Familienland
- 🏂 Flutlicht
- 👤 Winter-Rodelbahn
- 👤 Alpine Coaster
- 👤 beschneite Loipe
- 👤 Langlauf-Loipen
- 👤 Wildpark

FAHRPREISE

gültig ab der Wintersaison
2025 / 2026

	Erwachsene (18 - 66 Jahre)	Senioren (ab 67 Jahre)	Jugendliche* (16 - 17 Jahre)	Kinder (6 - 15 Jahre)
Berg- und Talfahrt NORD/SÜD	18,-	16,50	14,50	9,50
Berg- oder Talfahrt NORD/SÜD	11,50	10,50	9,50	6,-
Ochsenkopf Erkundungskarte NORD/SÜD Von der Talstation über den Gipfel zur anderen Talstation und zurück	35,-	31,-	28,-	18,-
5-Fahrten Karte NORD/SÜD	51,-	46,-	39,50	26,00
10-Fahrten Karte NORD/SÜD	96,50	87,50	76,-	49,-
1-Tages-Karte ¹	35,-	32,-	28,-	18,-
2-Tages-Karte ¹	67,-	62,-	53,-	34,-
3-Tages-Karte ¹	99,-	90,-	78,-	50,-
4-Tages-Karte ¹	127,-	115,-	99,-	64,-
Halbtages-Karte ¹ 4 Stunden ab der Entwertung gültig	28,-	26,-	22,-	14,-
Feierabend-Ticket ¹ 2 Stunden - gültig ab 14:00 Uhr	16,-	14,-	12,-	10,-
1,5-Tages-Karte ¹ ab 11:45 Uhr am ersten Tag	51,-	48,-	41,-	27,-
4-Tages-Karte 4 aus 7 ¹ gültig innerhalb von 7 Tagen	136,-	127,-	110,-	70,-
Saisonkarte ^{1,3}	327,-	299,-	265,-	170,-
Zeitkarte Schlepplift (Anfängerlift NORD), 3 Stunden	15,-	14,-	12,-	8,-
Transport von Hunden	2,50 (je Einzelfahrt)			

Verbundliftkarte Ochsenkopf PLUS ^{1,2,3}	349,-	299,-
---	-------	-------

FAMILIENKARTEN (eigene Kinder oder Enkelkinder im Alter von 6 bis 17 Jahren)	1 Erw. + 1 Kind (6 - 15 Jahre)	1 Erw. + 2 Kinder (6 - 15 Jahre)	2 Erw. + 1 Kind (6 - 15 Jahre)	2 Erw. + 2 Kinder (6 - 15 Jahre)
Berg- und Talfahrt NORD/SÜD	25,-	31,50	40,50	48,-
Berg- oder Talfahrt NORD/SÜD	16,50	20,-	27,-	30,-

ERMÄSSIGUNGEN

- Für Inhaber der Gästekarte oder für Menschen mit Behinderung (Grad der Behinderung mind. 50): 1,- € (pro Tag, gilt nicht für Tages- oder Saisonkarten)
 - Für Gruppen ab 20 Personen auf Anfrage.
- Eine Kombination verschiedener Rabatte ist NICHT möglich. Es wird immer nur ein Rabatt gewährt.

HINWEISE

- Gilt auch für Schüler, Studenten, Azubis mit entsprechendem Nachweis.
- Anfängerlift bei der Talstation Nord eingeschlossen.
- Gilt bei Seilbahnen Ochsenkopf, Klausenlifte und Familienland, Hempelsberg und Geiersberg, Flecklift, Bleamalm und Kornberg. Erhältlich bei den Ochsenkopf Seilbahnen (Talstation Süd/Nord) und den Klausenliften in Mehlmeisel. Die Karte berechtigt auch zum Flutlichtfahren und zum kostenlosen Parken während der Saison. Der Parkausweis wird mit der Saisonkarte ausgegeben.
- Lichtbild wird erstellt.

ALLGEMEINE BEFÖRDERUNGSBEDINGUNGEN

Mit dem Kauf der Fahrkarte erkennt der Käufer die allgemeinen Beförderungsbedingungen, die in den jeweiligen Stationen veröffentlicht sind, an.
Preise in € pro Pers. (Stand: 11/2025), Preisänderungen möglich!

IMPRESSUM

Herausgeber:
Zweckverband zur Förderung des Tourismus und des Wintersports im Fichtelgebirge
Markgrafallee 5 | 95448 Bayreuth
09276 / 604 | @seilbahn@ochsenkopf.info | ochsenkopf.info

Layout: Leppert & Partner Werbeagentur, Bischofsgrün
Druck: Druckkultur Spätling e.K., Weißenstadt (Auflage: 15.000)
Karten: Sitour, A-82229 Seefeld
Bildquellen: Seilbahnen Ochsenkopf, TMO (Simone Werner-Ney), TZ Fichtelgebirge (HUB, Florian Trykowski), Andreas Munder, AdobeStock (#318210677/CPeter, #140625953/MDPPIX, #103711455/RHessenedz, #406918267/fichtel-sonne, #7372269/ARochau)

OCHSENKOPF ABFAHRTEN

Mit der Fertigstellung des kompletten Seilbahnneubaus am Ochsenkopf beginnt die Wintersaison 2024/2025. In rund sechs Minuten geht es in barrierefreien, bequemen **10er Kabinen** von den Talstationen zum 1.024 m hohen Gipfel.

Oben am Ochsenkopf begeistern die beiden Abfahrten der Nord- und Südseite sowohl Anfänger als auch Fortgeschrittene. Mit insgesamt über 4 km Pistenlänge ist reichlich Spaß für alpine Skifahrer, Snowboarder und Familien garantiert. Professionell präpariert und dank leistungsfähiger Beschneigungsanlagen ist eine hohe Schneesicherheit gegeben.

ABFAHRT NORD

- 2.300 m lang
- 350 m Höhenunterschied
- komplette Beschneigung
- mittlerer Schwierigkeitsgrad (rot)

ABFAHRT SÜD


- 1.900 m lang
- 250 m Höhenunterschied
- Beschneigung im Talbereich
- leichter Schwierigkeitsgrad (blau)

1.024 M ÜBER DEM ALLTAG

Willkommen im Skigebiet Ochsenkopf im Fichtelgebirge mit den Wintersportorten Bischofsgrün, Fichtelberg, Mehlmeisel und Warmensteinach.

Unterkünfte und mehr zur Ochsenkopfregion unter:

erlebnis-ochsenkopf.de
09276/1292



Die beiden längsten Skipisten Nordbayerns

SCHNEE-TELEFON

ochsenkopf.info
09276/435
@seilbahn@ochsenkopf.info

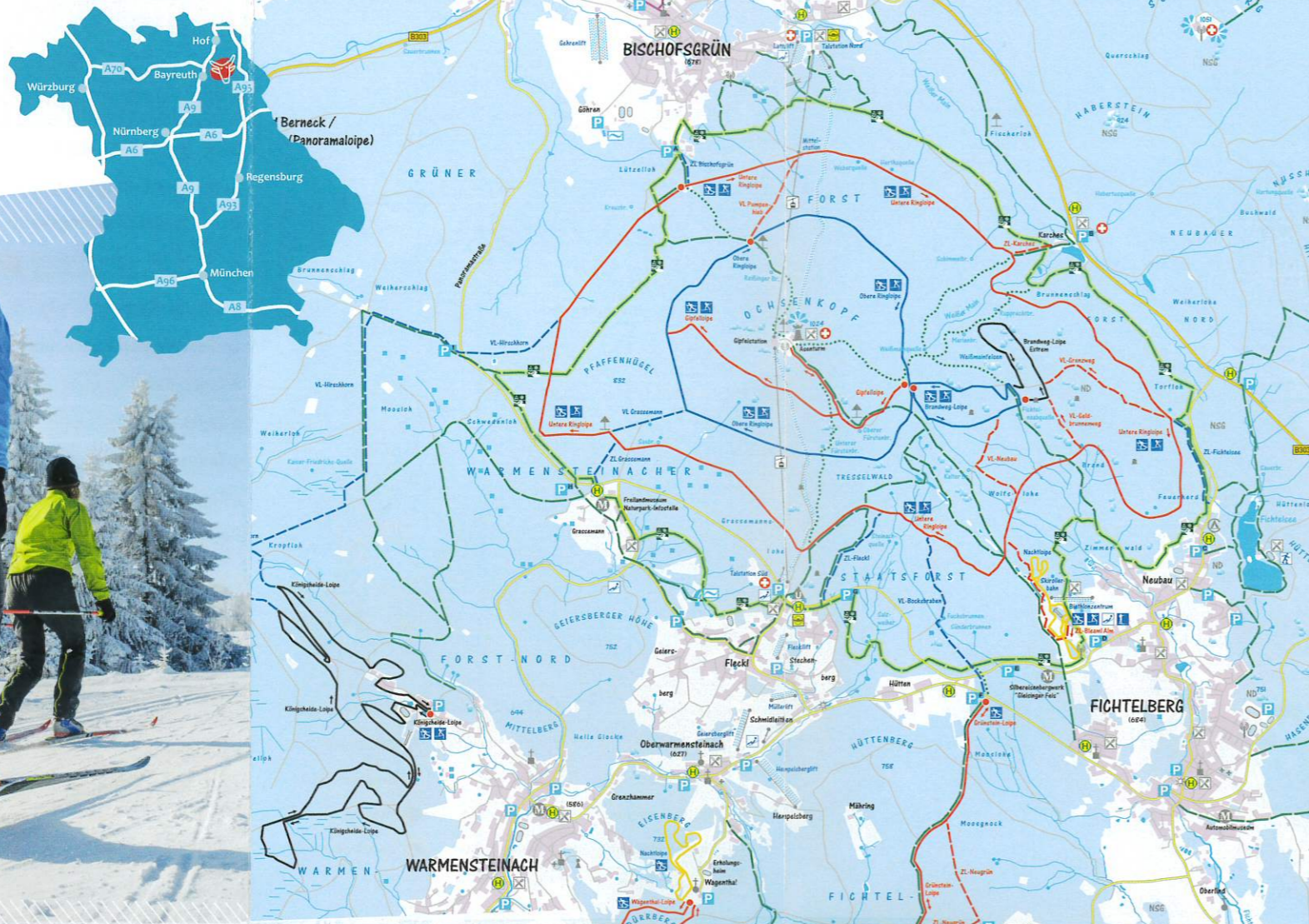
Talstation Ochsenkopf Nord
Fröbershammer 27 | Bischofsgrün

Talstation Ochsenkopf Süd
Fleckl 40 | Warmensteinach



Winterfahrbetrieb von 9:00 bis 16:00 Uhr

ERLEBNIS REGION



WEGE & LOIPEN

- Winterwanderweg Gipfel – Talstationen
- Hauptloipe
- ZL - Zustiegloipe und VL - Verbindungsloipe
- Nachtloipe
- Schneeschuhwanderung
- Winterwanderweg
- Wintersteig (nicht geräumt)
- Skipiste
- Sprungschanze
- Skillift
- Klassische- / Skating Technik
- Skischule / Skiverleih
- Bushaltestelle
- Parkplatz
- Kabinenbahn
- Eislauf
- Rodeln
- Einkehrmöglichkeiten
- Bergwacht
- Schutzhütte
- Aussichtspunkt
- markanter Felsen
- Naturschutzgebiet
- Naturdenkmal
- Unterkunftshaus
- Museum



SKISCHULEN MIT SKIVERLEIH



SCHNEESPORTSCHULE NORDBAYERN
 Fröbershamer 46
 95493 Bischofsgrün
 0 92 76 / 4 05
 skischule-nordbayern.de



SKISCHULE HOTTENROTH
 Liftstraße 12 a
 95694 Mehlmeisel
 0 92 27 / 94 05 90
 ski-hottenroth.de



Noch mehr vom Ochsenkopf und der Region:

f / seilbahnenochsenkopf
@ seilbahn_ochsenkopf



RODELBAHNEN

- BESCHNEITER RODELHANG TALSTATION SÜD**
 Warmensteinach / Ortsteil Fleckl | Länge: 150 m
 Parkplatz 1 + 2 Talstation Süd
- NATURRODELBAHN GRASEMANN**
 Warmensteinach / Ortsteil Fleckl | Länge: 1000 m
 in Grassemann, am Moorbad und in Hintergeiersberg
- RODELHANG BLEAML ALM**
 Fichtelberg / Ortsteil Neubau | Länge: 130 m
 in Neubau und rund um die Bleamlalm

LANGLAUF & WINTERWANDERN

WINTERERLEBNIS PUR IN DER OCHSENKOPFREION

80 Kilometer präparierte Loipen, herrliche Winterwanderwege, zehn Pistenkilometer und zwölf Liftanlagen, Rodelbahnen, Snowboardpark, große Skischulen mit 140 Skilehrern inklusive Ski- und Snowboardverleih.

Im Skigebiet Ochsenkopf finden Sie eine Vielzahl an Langlaufloipen im klassischen Stil oder der Skating-Technik. Das professionell präparierte Loipennetz bietet alle Schwierigkeitsgrade für Klassik- und Skating Liebhaber am Ochsenkopf, dem schneesichersten Gebiet in ganz Nordbayern. Jeder Anspruch kann bedient werden.

ob leicht (blau), mittel (rot) oder schwer (schwarz). Ein besonderes Erlebnis ist die beschneite und beleuchtete Wettkampfloipe des Wintersport- und Biathlonzentrums Bleaml Alm in Fichtelberg/Neubau.

Das umfangreiche Winterwanderwegenetz rund um den Erlebnisberg Ochsenkopf ist geprägt von leicht zu gehenden, präparierten Wanderwegen, anspruchsvollen Steigen und Schneeschuhwegen.

Weitere Wintersportinformationen:
erlebnis-ochsenkopf.de

ALPINE COASTER

Ein besonderes Erlebnis auf der Nordseite des Ochsenkopfs in Bischofsgrün an der Talstation Nord ist der Alpine Coaster – ein Spaß im ganzen Jahr.

Auf einem Coaster-Schlitten geht es zunächst bergauf. Oben angekommen beginnt das Abenteuer auf einer Länge von 1.100 m mit bis zu 40 km/h. Ein Kreisel, mehrere Kehren und Jumps mit einigen Metern Gefälle versprechen zahlreiche Adrenalinkicks.



ALPINE COASTER	Erwachsene (18 - 66 Jahre)	Senioren (ab 67 Jahre)	Jugendliche* (16 - 17 Jahre)	Kinder (6 - 15 Jahre)
Einzelfahrt COASTER	7,-	6,-	5,-	4,-
5 Fahrten COASTER	28,-	25,-	22,-	14,-
10 Fahrten COASTER	49,-	44,-	38,-	25,-
20 Fahrten COASTER	84,-	76,-	66,-	42,-

FAMILIENKARTEN (eigene Kinder oder Enkelkinder im Alter von 6 bis 17 Jahren)	1 Erw. + 1 Kind (6 - 17 Jahre)	1 Erw. + 2 Kinder (6 - 17 Jahre)	2 Erw. + 1 Kind (6 - 17 Jahre)	2 Erw. + 2 Kinder (6 - 17 Jahre)
Familienfahrt COASTER	10,-	14,-	16,-	20,-

ERMÄSSIGUNGEN

- Für Inhaber der Gästekarte oder für Menschen mit Behinderung (Grad der Behinderung mind. 50): 1,- € (pro Tag, gilt nicht für Tages- oder Saisonkarten)
- Für Gruppen ab 20 Personen auf Anfrage. Eine Kombination verschiedener Rabatte ist NICHT möglich. Es wird immer nur ein Rabatt gewährt.

HINWEISE
 * Gilt auch für Schüler, Studenten, Azubis mit entsprechendem Nachweis.

ALLGEMEINE BEFÖRDERUNGSBEDINGUNGEN
 Mit dem Kauf der Fahrkarte erkennt der Käufer die allgemeinen Beförderungsbedingungen, die in den jeweiligen Stationen veröffentlicht sind, an. Öffnungszeiten im Winter witterungsabhängig.

Preise in € pro Person (Stand: 11/2025), Preisänderungen möglich!